TABULKA ŠACHET — Šachtové dílce — Prefa Brno a. s.

Poř.	Označení šachty	Kóta terénu [m n.m.]	Umístění	Kóta poklopu [m n.m.]	Kóta dna vývodu [m n.m.]	Kóta dna [m n.m.]	Výška šachty [m]	Vyrovnávací prstenec pro poklop šachty	ks	Šachtový kónus zákrytová deska	ks	Šachtová skruž	ks	Stupadla	Šachtové dno uložení dna elastomerové těsnění	ks
1	S1	295.11	vozovka h = 0.0 m	295.11	293.55	293.55	1.56	TBW-Q.1 63/10	1	TBR-Q.1 100-63/58	1			ocel. s PE	TBZ-Q.1 100/635 KOM tl.15cm	1
								TBW-Q.1 63/8	1						podkladový beton	
															těsnění pro DN 1000	1
2	S2	295.20	vozovka h = 0.0 m	295.20	293.65	293.65	1.55	TBW-Q.1 63/12	1	TZK-Q.1 100-63/17	1	TBS-Q.1 100/25	1	ocel. s PE	TBZ-Q.1 100/850 KOM tl.15cm	1
															podkladový beton	
															těsnění pro DN 1000	2
3	S3	295.78	vozovka h = 0.0 m	295.77	293.98	293.98	1.79	TBW-Q.1 63/10	1	TBR-Q.1 100-63/58	1	TBS-Q.1 100/25	1	ocel. s PE	TBZ-Q.1 100/635 KOM tl.15cm	1
								TBW-Q.1 63/6	1						podkladový beton	
															těsnění pro DN 1000	2
4	S4	297.32	vozovka h = 0.0 m	297.31	295.52	295.52	1.79	TBW-Q.1 63/10	1	TBR-Q.1 100-63/58	1	TBS-Q.1 100/25	1	ocel. s PE	TBZ-Q.1 100/635 KOM tl.15cm	1
								TBW-Q.1 63/6	1						podkladový beton	
															těsnění pro DN 1000	2
5	S5	301.80	vozovka h = 0.0 m	301.80	299.80	299.80	2.00	TBW-Q.1 63/12	1	TBR-Q.1 100-63/58	1	TBS-Q.1 100/50	1	ocel. s PE	TBZ-Q.1 100/635 KOM tl.15cm	1
															podkladový beton	
															těsnění pro DN 1000	2
6	S6	305.17	vozovka h = 0.0 m	305.17	303.17	303.17	2.00	TBW-Q.1 63/10	1	TBR-Q.1 100-63/58	1	TBS-Q.1 100/25	1	ocel. s PE	TBZ-Q.1 100/825 KOM tl.15cm	1
								TBW-Q.1 63/8	1						podkladový beton	
															těsnění pro DN 1000	2
7	S7	305.75	vozovka h = 0.0 m	305.75	303.76	303.76	1.99	TBW-Q.1 63/12	1	TBR-Q.1 100-63/58	1	TBS-Q.1 100/25	1	ocel. s PE	TBZ-Q.1 100/775 KOM tl.15cm	1
								TBW-Q.1 63/10	1						podkladový beton	
															těsnění pro DN 1000	2
8	S8	306.73	vozovka h = 0.0 m	306.72	303.93	303.93	2.79	TBW-Q.1 63/10	1	TBR-Q.1 100-63/58	1	TBS-Q.1 100/25	1	ocel. s PE	TBZ-Q.1 100/635 KOM tl.15cm	1
								TBW-Q.1 63/6	1			TBS-Q.1 100/100	1		podkladový beton	
															těsnění pro DN 1000	3
9	S9	307.63	vozovka h = 0.0 m	307.62	304.27	304.27	3.35	TBW-Q.1 63/12	1	TBR-Q.1 100-63/58	1	TBS-Q.1 100/25	1	ocel. s PE	TBZ-Q.1 100/635 KOM tl.15cm	1
								TBW-Q.1 63/10	1			TBS-Q.1 100/50	1		podkladový beton	
												TBS-Q.1 100/100	1		těsnění pro DN 1000	4
10	S10	307.70	vozovka h = 0.0 m	307.70	304.29	304.29	3.41	TBW-Q.1 63/10	2	TBR-Q.1 100-63/58	1	TBS-Q.1 100/25	1	ocel. s PE	TBZ-Q.1 100/635 KOM tl.15cm	1
								TBW-Q.1 63/8	1			TBS-Q.1 100/50	1		podkladový beton	
												TBS-Q.1 100/100	1		těsnění pro DN 1000	4

TABULKA ŠACHET — Šachtové dílce — Prefa Brno a. s.

Poř.	Označení šachty	Kóta terénu [m n.m.]	Umístění	Kóta poklopu [m n.m.]	Kóta dna vývodu [m n.m.]	Kóta dna [m n.m.]	Výška šachty [m]	Vyrovnávací prstenec pro poklop šachty	ks	Šachtový kónus zákrytová deska	ks	Šachtová skruž	ks	Stupadla	Šachtové dno uložení dna elastomerové těsnění	ks
11	S11	308.08	vozovka h = 0.0 m	308.08	304.75	304.75	3.33	TBW-Q.1 63/6	1	TBR-Q.1 100-63/58	1	TBS-Q.1 100/25	1	ocel. s PE	TBZ-Q.1 100/775 KOM tl.15cm	1
												TBS-Q.1 100/50	1		podkladový beton	
												TBS-Q.1 100/100	1		těsnění pro DN 1000	4
12	S12	308.30	vozovka h = 0.0 m	308.30	304.97	304.97	3.33	TBW-Q.1 63/10	2	TBR-Q.1 100-63/58	1	TBS-Q.1 100/25	1	ocel. s PE	TBZ-Q.1 100/635 KOM tl.15cm	1
												TBS-Q.1 100/50	1		podkladový beton	
												TBS-Q.1 100/100	1		těsnění pro DN 1000	4
13*	S13	308.31	vozovka h = 0.0 m	308.31	305.02	305.02	3.29	TBW-Q.1 63/10	1	TBR-Q.1 100-63/58	1	TBS-Q.1 100/25	1	ocel. s PE	TBZ-Q.1 100/635 KOM tl.15cm	1
			spadišťová šachta					TBW-Q.1 63/6	1			TBS-Q.1 100/50	1		podkladový beton	
												TBS-Q.1 100/100	1		těsnění pro DN 1000	4
14	S14	307.95	vozovka h = 0.0 m	307.94	305.43	305.43	2.51	TBW-Q.1 63/12	2	TBR-Q.1 100-63/58	1	TBS-Q.1 100/25	1	ocel. s PE	TBZ-Q.1 100/775 KOM tl.15cm	1
												TBS-Q.1 100/50	1		podkladový beton	
															těsnění pro DN 1000	3
15	S15	307.48	vozovka h = 0.0 m	307.47	305.78	305.78	1.69	TBW-Q.1 63/6	1	TBR-Q.1 100-63/58	1	TBS-Q.1 100/25	1	ocel. s PE	TBZ-Q.1 100/635 KOM tl.15cm	1
															podkladový beton	
															těsnění pro DN 1000	2
16	S16	308.36	vozovka h = 0.0 m	308.36	306.51	306.51	1.85	TBW-Q.1 63/12	1	TBR-Q.1 100-63/58	1	TBS-Q.1 100/25	1	ocel. s PE	TBZ-Q.1 100/635 KOM tl.15cm	1
								TBW-Q.1 63/10	1						podkladový beton	
															těsnění pro DN 1000	2
17	S17	309.65	vozovka h = 0.0 m	309.65	307.69	307.69	1.96	TBW-Q.1 63/8	1	TBR-Q.1 100-63/58	1	TBS-Q.1 100/50	1	ocel. s PE	TBZ-Q.1 100/635 KOM tl.15cm	1
															podkladový beton	
															těsnění pro DN 1000	2
18	S18	311.93	vozovka h = 0.0 m	311.93	310.13	310.13	1.80	TBW-Q.1 63/10	2	TBR-Q.1 100-63/58	1			ocel. s PE	TBZ-Q.1 100/775 KOM tl.15cm	1
								TBW-Q.1 63/8	1						podkladový beton	
															těsnění pro DN 1000	1
19	S19	313.32	vozovka h = 0.0 m	313.31	311.42	311.42	1.89	TBW-Q.1 63/12	1	TBR-Q.1 100-63/58	1	TBS-Q.1 100/25	1	ocel. s PE	TBZ-Q.1 100/775 KOM tl.15cm	1
															podkladový beton	
															těsnění pro DN 1000	2
20	S20	314.69	vozovka h = 0.0 m	314.68	312.79	312.79	1.89	TBW-Q.1 63/12	1	TBR-Q.1 100-63/58	1	TBS-Q.1 100/25	1	ocel. s PE	TBZ-Q.1 100/775 KOM tl.15cm	1
															podkladový beton	
															těsnění pro DN 1000	2

TABULKA ŠACHET — Šachtové dílce — Prefa Brno a. s.

Poř.	Označení šachty	Kóta terénu [m n.m.]	Umístění	Kóta poklopu [m n.m.]	Kóta dna vývodu [m n.m.]	Kóta dna [m n.m.]	Výška šachty [m]	Vyrovnávací prstenec pro poklop šachty	ks	Šachtový kónus zákrytová deska	ks	Šachtová skruž	ks	Stupadla	Šachtové dno uložení dna elastomerové těsnění	ks
21	S21	316.26	vozovka h = 0.0 m	316.25	314.36	314.36	1.89	TBW-Q.1 63/12	1	TBR-Q.1 100-63/58	1	TBS-Q.1 100/25	1	ocel. s PE	TBZ-Q.1 100/775 KOM tl.15cm	1
															podkladový beton	
															těsnění pro DN 1000	2
22	S22	305.80	vozovka h = 0.0 m	305.80	303.80	303.80	2.00	TBW-Q.1 63/12	1	TBR-Q.1 100-63/58	1	TBS-Q.1 100/50	1	ocel. s PE	TBZ-Q.1 100/635 KOM tl.15cm	1
															podkladový beton	
															těsnění pro DN 1000	2
23	S23	307.49	vozovka h = 0.0 m	307.49	305.49	305.49	2.00	TBW-Q.1 63/12	1	TBR-Q.1 100-63/58	1	TBS-Q.1 100/50	1	ocel. s PE	TBZ-Q.1 100/635 KOM tl.15cm	1
															podkladový beton	
															těsnění pro DN 1000	2
24	S24	310.65	vozovka h = 0.0 m	310.65	308.65	308.65	2.00	TBW-Q.1 63/12	1	TBR-Q.1 100-63/58	1	TBS-Q.1 100/50	1	ocel. s PE	TBZ-Q.1 100/635 KOM tl.15cm	1
															podkladový beton	
															těsnění pro DN 1000	2
25	S25	312.10	vozovka h = 0.0 m	312.09	309.70	309.70	2.39	TBW-Q.1 63/10	1	TBR-Q.1 100-63/58	1	TBS-Q.1 100/25	1	ocel. s PE	TBZ-Q.1 100/635 KOM tl.15cm	1
								TBW-Q.1 63/8	2			TBS-Q.1 100/50	1		podkladový beton	
															těsnění pro DN 1000	3
26	S26	311.20	vozovka h = 0.0 m	311.19	309.34	309.34	1.85	TBW-Q.1 63/8	1	TBR-Q.1 100-63/58	1	TBS-Q.1 100/25	1	ocel. s PE	TBZ-Q.1 100/775 KOM tl.15cm	1
															podkladový beton	
															těsnění pro DN 1000	2
27	S27	312.86	vozovka h = 0.0 m	312.85	310.92	310.92	1.93	TBW-Q.1 63/10	1	TBR-Q.1 100-63/58	1	TBS-Q.1 100/25	1	ocel. s PE	TBZ-Q.1 100/775 KOM tl.15cm	1
								TBW-Q.1 63/6	1						podkladový beton	
															těsnění pro DN 1000	2
28	S28	314.35	vozovka h = 0.0 m	314.34	312.45	312.45	1.89	TBW-Q.1 63/12	1	TBR-Q.1 100-63/58	1	TBS-Q.1 100/25	1	ocel. s PE	TBZ-Q.1 100/775 KOM tl.15cm	1
															podkladový beton	
															těsnění pro DN 1000	2
29	S29	317.29	vozovka h = 0.0 m	317.28	315.39	315.39	1.89	TBW-Q.1 63/12	1	TBR-Q.1 100-63/58	1	TBS-Q.1 100/25	1	ocel. s PE	TBZ-Q.1 100/775 KOM tl.15cm	1
															podkladový beton	
															těsnění pro DN 1000	2
30	S30	318.50	vozovka h = 0.0 m	318.50	316.50	316.50	2.00	TBW-Q.1 63/12	1	TBR-Q.1 100-63/58	1	TBS-Q.1 100/50	1	ocel. s PE	TBZ-Q.1 100/635 KOM tl.15cm	1
															podkladový beton	
															těsnění pro DN 1000	2

TABULKA ŠACHET — Šachtové dílce — Prefa Brno a. s.

Poř.	Označení šachty	Kóta terénu [m n.m.]	Umístění	Kóta poklopu [m n.m.]	Kóta dna vývodu [m n.m.]	Kóta dna [m n.m.]	Výška šachty [m]	Vyrovnávací prstenec pro poklop šachty	ks	Šachtový kónus zákrytová deska	ks	Šachtová skruž	ks	Stupadla	Šachtové dno uložení dna elastomerové těsnění	ks
31	S31	318.90	vozovka h = 0.0 m	318.90	317.00	317.00	1.90	TBW-Q.1 63/10	1	TBR-Q.1 100-63/58	1	TBS-Q.1 100/25	1	ocel. s PE	TBZ-Q.1 100/725 KOM tl.15cm	1
								TBW-Q.1 63/8	1						podkladový beton	
															těsnění pro DN 1000	2
32	V14	322.50	vozovka h = 0.0 m	322.49	320.80	320.80	1.69	TBW-Q.1 63/10	1	TBR-Q.1 100-63/58	1	TBS-Q.1 100/25	1	ocel. s PE	TBZ-Q.1 100/600 KOM tl.15cm	1
															podkladový beton	
															těsnění pro DN 1000	2
	Celkem							TBW-Q.1 63/12	16	TBR-Q.1 100-63/58	31	TBS-Q.1 100/25	24		TBZ-Q.1 100/635 KOM tl.15cm	17
								TBW-Q.1 63/10	19	TZK-Q.1 100-63/17	1	TBS-Q.1 100/50	13		TBZ-Q.1 100/850 KOM tl.15cm	1
								TBW-Q.1 63/8	9			TBS-Q.1 100/100	6		TBZ-Q.1 100/825 KOM tl.15cm	1
								TBW-Q.1 63/6	7						TBZ-Q.1 100/775 KOM tl.15cm	11
															TBZ-Q.1 100/725 KOM tl.15cm	1
															TBZ-Q.1 100/600 KOM tl.15cm	1
															těsnění pro DN 1000	75

* označené šachty jsou spadišťové, podrobnosti viz Tabulka spadišťových šachet

TABULKA ŠACHTOVÝCH DEN

Prefa Brno a. s.

Poř.	Označení šachty	Schémat. značka	Označení dna	Vývod		Hlavní přívod		1.vedlejší přívod		2.vedlejší přívod		3.vedlejší přívod		4.vedlejší přívod	
1	S1		TBZ-Q.1 100/635 KOM tl.15cm	DN (mm)	281/250 SN 10	DN (mm)	281/250 SN 10	DN (mm)		DN (mm)		DN (mm)		DN (mm)	
			žlab: beton s nát.	Materiál	PP UR II DIN	Materiál	PP UR II DIN	Materiál		Materiál		Materiál		Materiál	
			nástupnice: beton s nát.	dh[mm]	0	Úhel ß	95	Úhel ß		Úhel ß		Úhel ß		Úhel ß	
			kyneta: 1/1 DN	sklon [‰]	0.0	dh[mm]	10	dh[mm]		dh[mm]		dh[mm]		dh[mm]	
			stupadla: ocel. s PE			sklon [‰]	0.0	sklon [‰]		sklon [‰]		sklon [‰]		sklon [‰]	
2	S2		TBZ-Q.1 100/850 KOM tl.15cm	DN (mm)	281/250 SN 10	DN (mm)	281/250 SN 10	DN (mm)	222/200	DN (mm)		DN (mm)		DN (mm)	
			žlab: beton s nát.	Materiál	PP UR II DIN	Materiál	PP UR II DIN	Materiál	litina Integral	Materiál		Materiál		Materiál	
			nástupnice: beton s nát.	dh[mm]	0	Úhel ß	170	Úhel ß	50	Úhel ß		Úhel ß		Úhel ß	
			kyneta: 1/2 DN	sklon [‰]	0.0	dh[mm]	10	dh[mm]	250	dh[mm]		dh[mm]		dh[mm]	
			stupadla: ocel. s PE			sklon [‰]	0.0	sklon [‰]	0.0	sklon [‰]		sklon [‰]		sklon [‰]	
3	S3		TBZ-Q.1 100/635 KOM tl.15cm	DN (mm)	281/250 SN 10	DN (mm)	281/250 SN 10	DN (mm)		DN (mm)		DN (mm)		DN (mm)	
			žlab: beton s nát.	Materiál	PP UR II DIN	Materiál	PP UR II DIN	Materiál		Materiál		Materiál		Materiál	
			nástupnice: beton s nát.	dh[mm]	0	Úhel ß	150	Úhel ß		Úhel ß		Úhel ß		Úhel ß	
			kyneta: 1/1 DN	sklon [‰]	0.0	dh[mm]	10	dh[mm]		dh[mm]		dh[mm]		dh[mm]	
			stupadla: ocel. s PE			sklon [‰]	0.0	sklon [‰]		sklon [‰]		sklon [‰]		sklon [‰]	
4	S4		TBZ-Q.1 100/635 KOM tl.15cm	DN (mm)	281/250 SN 10	DN (mm)	281/250 SN 10	DN (mm)		DN (mm)		DN (mm)		DN (mm)	
			žlab: beton s nát.	Materiál	PP UR II DIN	Materiál	PP UR II DIN	Materiál		Materiál		Materiál		Materiál	
			nástupnice: beton s nát.	dh[mm]	0	Úhel ß	160	Úhel ß		Úhel ß		Úhel ß		Úhel ß	
			kyneta: 1/1 DN	sklon [‰]	0.0	dh[mm]	10	dh[mm]		dh[mm]		dh[mm]		dh[mm]	
			stupadla: ocel. s PE			sklon [‰]	0.0	sklon [‰]		sklon [‰]		sklon [‰]		sklon [‰]	
5	S5		TBZ-Q.1 100/635 KOM tl.15cm	DN (mm)	281/250 SN 10	DN (mm)	281/250 SN 10	DN (mm)		DN (mm)		DN (mm)		DN (mm)	
			žlab: beton s nát.	Materiál	PP UR II DIN	Materiál	PP UR II DIN	Materiál		Materiál		Materiál		Materiál	
			nástupnice: beton s nát.	dh[mm]	0	Úhel ß	180	Úhel ß		Úhel ß		Úhel ß		Úhel ß	
			kyneta: 1/1 DN	sklon [‰]	0.0	dh[mm]	10	dh[mm]		dh[mm]		dh[mm]		dh[mm]	
			stupadla: ocel. s PE			sklon [‰]	0.0	sklon [‰]		sklon [‰]		sklon [‰]		sklon [‰]	
6	S6		TBZ-Q.1 100/825 KOM tl.15cm	DN (mm)	281/250 SN 10	DN (mm)	281/250 SN 10	DN (mm)	281/250 SN 10	DN (mm)		DN (mm)		DN (mm)	
			žlab: beton s nát.	Materiál	PP UR II DIN	Materiál	PP UR II DIN	Materiál	PP UR II DIN	Materiál		Materiál		Materiál	
			nástupnice: beton s nát.	dh[mm]	0	Úhel ß	150	Úhel ß	250	Úhel ß		Úhel ß		Úhel ß	
			kyneta: 1/1 DN	sklon [‰]	0.0	dh[mm]	10	dh[mm]	100	dh[mm]		dh[mm]		dh[mm]	
			stupadla: ocel. s PE			sklon [‰]	0.0	sklon [‰]	0.0	sklon [‰]		sklon [‰]		sklon [‰]	
7	S7		TBZ-Q.1 100/775 KOM tl.15cm	DN (mm)	281/250 SN 10	DN (mm)	281/250 SN 10	DN (mm)	160/151 SN 8	DN (mm)		DN (mm)		DN (mm)	
			žlab: beton s nát.	Materiál	PP UR II DIN	Materiál	PP UR II DIN	Materiál	PVC KG (hladké)	Materiál		Materiál		Materiál	
			nástupnice: beton s nát.	dh[mm]	0	Úhel ß	130	Úhel ß	270	Úhel ß		Úhel ß		Úhel ß	
			kyneta: 1/1 DN	sklon [‰]	0.0	dh[mm]	10	dh[mm]	150	dh[mm]		dh[mm]		dh[mm]	
			stupadla: ocel. s PE			sklon [‰]	0.0	sklon [‰]	0.0	sklon [‰]		sklon [‰]		sklon [‰]	
8	S8		TBZ-Q.1 100/635 KOM tl.15cm	DN (mm)	281/250 SN 10	DN (mm)	281/250 SN 10	DN (mm)		DN (mm)		DN (mm)		DN (mm)	
			žlab: beton s nát.	Materiál	PP UR II DIN	Materiál	PP UR II DIN	Materiál		Materiál		Materiál		Materiál	
			nástupnice: beton s nát.	dh[mm]	0	Úhel ß	185	Úhel ß		Úhel ß		Úhel ß		Úhel ß	
			kyneta: 1/1 DN	sklon [‰]	0.0	dh[mm]	10	dh[mm]		dh[mm]		dh[mm]		dh[mm]	
			stupadla: ocel. s PE			sklon [‰]	0.0	sklon [‰]		sklon [‰]		sklon [‰]		sklon [‰]	

TABULKA ŠACHTOVÝCH DEN

Prefa Brno a. s.

Poř.	Označení šachty	Schémat. značka	Označení dna	Vývod		Hlavní přívod		1.vedlejší přívod		2.vedlejší přívod		3.vedlejší přívod		4.vedlejší přívod	
9	S9		TBZ-Q.1 100/635 KOM tl.15cm	DN (mm)	281/250 SN 10	DN (mm)	281/250 SN 10	DN (mm)		DN (mm)		DN (mm)		DN (mm)	
			žlab: beton s nát.	Materiál	PP UR II DIN	Materiál	PP UR II DIN	Materiál		Materiál		Materiál		Materiál	
			nástupnice: beton s nát.	dh[mm]	0	Úhel ß	150	Úhel ß		Úhel ß		Úhel ß		Úhel ß	
			kyneta: 1/1 DN	sklon [‰]	0.0	dh[mm]	10	dh[mm]		dh[mm]		dh[mm]		dh[mm]	
			stupadla: ocel. s PE			sklon [‰]	0.0	sklon [‰]		sklon [‰]		sklon [‰]		sklon [‰]	
10	S10		TBZ-Q.1 100/635 KOM tl.15cm	DN (mm)	281/250 SN 10	DN (mm)	281/250 SN 10	DN (mm)		DN (mm)		DN (mm)		DN (mm)	
			žlab: beton s nát.	Materiál	PP UR II DIN	Materiál	PP UR II DIN	Materiál		Materiál		Materiál		Materiál	
			nástupnice: beton s nát.	dh[mm]	0	Úhel ß	220	Úhel ß		Úhel ß		Úhel ß		Úhel ß	
			kyneta: 1/1 DN	sklon [‰]	0.0	dh[mm]	10	dh[mm]		dh[mm]		dh[mm]		dh[mm]	
			stupadla: ocel. s PE			sklon [‰]	0.0	sklon [‰]		sklon [‰]		sklon [‰]		sklon [‰]	
11	S11		TBZ-Q.1 100/775 KOM tl.15cm	DN (mm)	281/250 SN 10	DN (mm)	281/250 SN 10	DN (mm)	160/151 SN 8	DN (mm)		DN (mm)		DN (mm)	
			žlab: beton s nát.	Materiál	PP UR II DIN	Materiál	PP UR II DIN	Materiál	PVC KG (hladké)	Materiál		Materiál		Materiál	
			nástupnice: beton s nát.	dh[mm]	0	Úhel ß	180	Úhel ß	230	Úhel ß		Úhel ß		Úhel ß	
			kyneta: 1/1 DN	sklon [‰]	0.0	dh[mm]	10	dh[mm]	150	dh[mm]		dh[mm]		dh[mm]	
			stupadla: ocel. s PE			sklon [‰]	0.0	sklon [‰]	0.0	sklon [‰]		sklon [‰]		sklon [‰]	
12	S12		TBZ-Q.1 100/635 KOM tl.15cm	DN (mm)	281/250 SN 10	DN (mm)	281/250 SN 10	DN (mm)		DN (mm)		DN (mm)		DN (mm)	
			žlab: beton s nát.	Materiál	PP UR II DIN	Materiál	PP UR II DIN	Materiál		Materiál		Materiál		Materiál	
			nástupnice: beton s nát.	dh[mm]	0	Úhel ß	230	Úhel ß		Úhel ß		Úhel ß		Úhel ß	
			kyneta: 1/1 DN	sklon [‰]	0.0	dh[mm]	10	dh[mm]		dh[mm]		dh[mm]		dh[mm]	
			stupadla: ocel. s PE			sklon [‰]	0.0	sklon [‰]		sklon [‰]		sklon [‰]		sklon [‰]	
13*	S13		TBZ-Q.1 100/635 KOM tl.15cm	DN (mm)	281/250 SN 10	DN (mm)	281/250 SN 10	DN (mm)	281/250 SN 10	DN (mm)		DN (mm)		DN (mm)	
			žlab: beton s nát.	Materiál	PP UR II DIN	Materiál	PP UR II DIN	Materiál	PP UR II DIN	Materiál		Materiál		Materiál	
			nástupnice: beton s nát.	dh[mm]	0	Úhel ß	110	Úhel ß	220	Úhel ß		Úhel ß		Úhel ß	
			kyneta: 1/1 DN	sklon [‰]	0.0	dh[mm]	10	dh[mm]	800	dh[mm]		dh[mm]		dh[mm]	
			stupadla: ocel. s PE			sklon [‰]	0.0	sklon [‰]	0.0	sklon [‰]		sklon [‰]		sklon [‰]	
								Obtok							
14	S14		TBZ-Q.1 100/775 KOM tl.15cm	DN (mm)	281/250 SN 10	DN (mm)	281/250 SN 10	DN (mm)	160/151 SN 8	DN (mm)		DN (mm)		DN (mm)	
			žlab: beton s nát.	Materiál	PP UR II DIN	Materiál	PP UR II DIN	Materiál	PVC KG (hladké)	Materiál		Materiál		Materiál	
			nástupnice: beton s nát.	dh[mm]	0	Úhel ß	180	Úhel ß	270	Úhel ß		Úhel ß		Úhel ß	
			kyneta: 1/1 DN	sklon [‰]	0.0	dh[mm]	10	dh[mm]	150	dh[mm]		dh[mm]		dh[mm]	
			stupadla: ocel. s PE			sklon [‰]	0.0	sklon [‰]	0.0	sklon [‰]		sklon [‰]		sklon [‰]	
15	S15		TBZ-Q.1 100/635 KOM tl.15cm	DN (mm)	281/250 SN 10	DN (mm)	281/250 SN 10	DN (mm)		DN (mm)		DN (mm)		DN (mm)	
			žlab: beton s nát.	Materiál	PP UR II DIN	Materiál	PP UR II DIN	Materiál		Materiál		Materiál		Materiál	
			nástupnice: beton s nát.	dh[mm]	0	Úhel ß	260	Úhel ß		Úhel ß		Úhel ß		Úhel ß	
			kyneta: 1/1 DN	sklon [‰]	0.0	dh[mm]	10	dh[mm]		dh[mm]		dh[mm]		dh[mm]	
			stupadla: ocel. s PE			sklon [‰]	0.0	sklon [‰]		sklon [‰]		sklon [‰]		sklon [‰]	
16	S16		TBZ-Q.1 100/635 KOM tl.15cm	DN (mm)	281/250 SN 10	DN (mm)	281/250 SN 10	DN (mm)		DN (mm)		DN (mm)		DN (mm)	
			žlab: beton s nát.	Materiál	PP UR II DIN	Materiál	PP UR II DIN	Materiál		Materiál		Materiál		Materiál	
			nástupnice: beton s nát.	dh[mm]	0	Úhel ß	190	Úhel ß		Úhel ß		Úhel ß		Úhel ß	
			kyneta: 1/1 DN	sklon [‰]	0.0	dh[mm]	10	dh[mm]		dh[mm]		dh[mm]		dh[mm]	
			stupadla: ocel. s PE			sklon [‰]	0.0	sklon [‰]		sklon [‰]		sklon [‰]		sklon [‰]	

TABULKA ŠACHTOVÝCH DEN

Prefa Brno a. s.

Poř.	Označení šachty	Schémat. značka	Označení dna	Vývod		Hlavní přívod		1.vedlejší přívod		2.vedlejší přívod		3.vedlejší přívod		4.vedlejší přívod	
17	S17		TBZ-Q.1 100/635 KOM tl.15cm	DN (mm)	281/250 SN 10	DN (mm)	281/250 SN 10	DN (mm)		DN (mm)		DN (mm)		DN (mm)	
			žlab: beton s nát.	Materiál	PP UR II DIN	Materiál	PP UR II DIN	Materiál		Materiál		Materiál		Materiál	
			nástupnice: beton s nát.	dh[mm]	0	Úhel ß	205	Úhel ß		Úhel ß		Úhel ß		Úhel ß	
			kyneta: 1/1 DN	sklon [‰]	0.0	dh[mm]	10	dh[mm]		dh[mm]		dh[mm]		dh[mm]	
			stupadla: ocel. s PE			sklon [‰]	0.0	sklon [‰]		sklon [‰]		sklon [‰]		sklon [‰]	
18	S18		TBZ-Q.1 100/775 KOM tl.15cm	DN (mm)	281/250 SN 10	DN (mm)	281/250 SN 10	DN (mm)	160/151 SN 8	DN (mm)	160/151 SN 8	DN (mm)		DN (mm)	
			žlab: beton s nát.	Materiál	PP UR II DIN	Materiál	PP UR II DIN	Materiál	PVC KG (hladké)	Materiál	PVC KG (hladké)	Materiál		Materiál	
			nástupnice: beton s nát.	dh[mm]	0	Úhel ß	180	Úhel ß	100	Úhel ß	260	Úhel ß		Úhel ß	
			kyneta: 1/1 DN	sklon [‰]	0.0	dh[mm]	10	dh[mm]	150	dh[mm]	150	dh[mm]		dh[mm]	
			stupadla: ocel. s PE			sklon [‰]	0.0	sklon [‰]	0.0	sklon [‰]	0.0	sklon [‰]		sklon [‰]	
19	S19		TBZ-Q.1 100/775 KOM tl.15cm	DN (mm)	281/250 SN 10	DN (mm)	281/250 SN 10	DN (mm)	160/151 SN 8	DN (mm)		DN (mm)		DN (mm)	
			žlab: beton s nát.	Materiál	PP UR II DIN	Materiál	PP UR II DIN	Materiál	PVC KG (hladké)	Materiál		Materiál		Materiál	
			nástupnice: beton s nát.	dh[mm]	0	Úhel ß	180	Úhel ß	100	Úhel ß		Úhel ß		Úhel ß	
			kyneta: 1/1 DN	sklon [‰]	0.0	dh[mm]	10	dh[mm]	150	dh[mm]		dh[mm]		dh[mm]	
			stupadla: ocel. s PE			sklon [‰]	0.0	sklon [‰]	0.0	sklon [‰]		sklon [‰]		sklon [‰]	
20	S20		TBZ-Q.1 100/775 KOM tl.15cm	DN (mm)	281/250 SN 10	DN (mm)	281/250 SN 10	DN (mm)	160/151 SN 8	DN (mm)	160/151 SN 8	DN (mm)		DN (mm)	
			žlab: beton s nát.	Materiál	PP UR II DIN	Materiál	PP UR II DIN	Materiál	PVC KG (hladké)	Materiál	PVC KG (hladké)	Materiál		Materiál	
			nástupnice: beton s nát.	dh[mm]	0	Úhel ß	180	Úhel ß	100	Úhel ß	135	Úhel ß		Úhel ß	
			kyneta: 1/1 DN	sklon [‰]	0.0	dh[mm]	10	dh[mm]	150	dh[mm]	150	dh[mm]		dh[mm]	
			stupadla: ocel. s PE			sklon [‰]	0.0	sklon [‰]	0.0	sklon [‰]	0.0	sklon [‰]		sklon [‰]	
21	S21		TBZ-Q.1 100/775 KOM tl.15cm	DN (mm)	281/250 SN 10	DN (mm)	160/151 SN 8	DN (mm)	160/151 SN 8	DN (mm)		DN (mm)		DN (mm)	
			žlab: beton s nát.	Materiál	PP UR II DIN	Materiál	PVC KG (hladké)	Materiál	PVC KG (hladké)	Materiál		Materiál		Materiál	
			nástupnice: beton s nát.	dh[mm]	0	Úhel ß	180	Úhel ß	100	Úhel ß		Úhel ß		Úhel ß	
			kyneta: 1/1 DN	sklon [‰]	0.0	dh[mm]	150	dh[mm]	150	dh[mm]		dh[mm]		dh[mm]	
			stupadla: ocel. s PE			sklon [‰]	0.0	sklon [‰]	0.0	sklon [‰]		sklon [‰]		sklon [‰]	
22	S22		TBZ-Q.1 100/635 KOM tl.15cm	DN (mm)	281/250 SN 10	DN (mm)	281/250 SN 10	DN (mm)		DN (mm)		DN (mm)		DN (mm)	
			žlab: beton s nát.	Materiál	PP UR II DIN	Materiál	PP UR II DIN	Materiál		Materiál		Materiál		Materiál	
			nástupnice: beton s nát.	dh[mm]	0	Úhel ß	140	Úhel ß		Úhel ß		Úhel ß		Úhel ß	
			kyneta: 1/1 DN	sklon [‰]	0.0	dh[mm]	10	dh[mm]		dh[mm]		dh[mm]		dh[mm]	
			stupadla: ocel. s PE			sklon [‰]	0.0	sklon [‰]		sklon [‰]		sklon [‰]		sklon [‰]	
23	S23		TBZ-Q.1 100/635 KOM tl.15cm	DN (mm)	281/250 SN 10	DN (mm)	281/250 SN 10	DN (mm)		DN (mm)		DN (mm)		DN (mm)	
			žlab: beton s nát.	Materiál	PP UR II DIN	Materiál	PP UR II DIN	Materiál		Materiál		Materiál		Materiál	
			nástupnice: beton s nát.	dh[mm]	0	Úhel ß	175	Úhel ß		Úhel ß		Úhel ß		Úhel ß	
			kyneta: 1/1 DN	sklon [‰]	0.0	dh[mm]	10	dh[mm]		dh[mm]		dh[mm]		dh[mm]	
			stupadla: ocel. s PE			sklon [‰]	0.0	sklon [‰]		sklon [‰]		sklon [‰]		sklon [‰]	
24	S24		TBZ-Q.1 100/635 KOM tl.15cm	DN (mm)	281/250 SN 10	DN (mm)	281/250 SN 10	DN (mm)		DN (mm)		DN (mm)		DN (mm)	
			žlab: beton s nát.	Materiál	PP UR II DIN	Materiál	PP UR II DIN	Materiál		Materiál		Materiál		Materiál	
			nástupnice: beton s nát.	dh[mm]	0	Úhel ß	190	Úhel ß		Úhel ß		Úhel ß		Úhel ß	
			kyneta: 1/1 DN	sklon [‰]	0.0	dh[mm]	10	dh[mm]		dh[mm]		dh[mm]		dh[mm]	
			stupadla: ocel. s PE			sklon [‰]	0.0	sklon [‰]		sklon [‰]		sklon [‰]		sklon [‰]	

TABULKA ŠACHTOVÝCH DEN

Prefa Brno a. s.

Poř.	Označení šachty	Schémat. značka	Označení dna	Vývod		Hlavní přívod		1.vedlejší přívod		2.vedlejší přívod		3.vedlejší přívod		4.vedlejší přívod	
25	S25		TBZ-Q.1 100/635 KOM tl.15cm	DN (mm)	281/250 SN 10	DN (mm)	281/250 SN 10	DN (mm)		DN (mm)		DN (mm)		DN (mm)	
			žlab: beton s nát.	Materiál	PP UR II DIN	Materiál	PP UR II DIN	Materiál		Materiál		Materiál		Materiál	
			nástupnice: beton s nát.	dh[mm]	0	Úhel ß	180	Úhel ß		Úhel ß		Úhel ß		Úhel ß	
			kyneta: 1/1 DN	sklon [‰]	0.0	dh[mm]	10	dh[mm]		dh[mm]		dh[mm]		dh[mm]	
			stupadla: ocel. s PE			sklon [‰]	0.0	sklon [‰]		sklon [‰]		sklon [‰]		sklon [‰]	
26	S26		TBZ-Q.1 100/775 KOM tl.15cm	DN (mm)	281/250 SN 10	DN (mm)	281/250 SN 10	DN (mm)	160/151 SN 8	DN (mm)		DN (mm)		DN (mm)	
			žlab: beton s nát.	Materiál	PP UR II DIN	Materiál	PP UR II DIN	Materiál	PVC KG (hladké)	Materiál		Materiál		Materiál	
			nástupnice: beton s nát.	dh[mm]	0	Úhel ß	180	Úhel ß	100	Úhel ß		Úhel ß		Úhel ß	
			kyneta: 1/1 DN	sklon [‰]	0.0	dh[mm]	10	dh[mm]	150	dh[mm]		dh[mm]		dh[mm]	
			stupadla: ocel. s PE			sklon [‰]	0.0	sklon [‰]	0.0	sklon [‰]		sklon [‰]		sklon [‰]	
27	S27		TBZ-Q.1 100/775 KOM tl.15cm	DN (mm)	281/250 SN 10	DN (mm)	281/250 SN 10	DN (mm)	160/151 SN 8	DN (mm)		DN (mm)		DN (mm)	
			žlab: beton s nát.	Materiál	PP UR II DIN	Materiál	PP UR II DIN	Materiál	PVC KG (hladké)	Materiál		Materiál		Materiál	
			nástupnice: beton s nát.	dh[mm]	0	Úhel ß	180	Úhel ß	100	Úhel ß		Úhel ß		Úhel ß	
			kyneta: 1/1 DN	sklon [‰]	0.0	dh[mm]	10	dh[mm]	150	dh[mm]		dh[mm]		dh[mm]	
			stupadla: ocel. s PE			sklon [‰]	0.0	sklon [‰]	0.0	sklon [‰]		sklon [‰]		sklon [‰]	
28	S28		TBZ-Q.1 100/775 KOM tl.15cm	DN (mm)	281/250 SN 10	DN (mm)	281/250 SN 10	DN (mm)	160/151 SN 8	DN (mm)		DN (mm)		DN (mm)	
			žlab: beton s nát.	Materiál	PP UR II DIN	Materiál	PP UR II DIN	Materiál	PVC KG (hladké)	Materiál		Materiál		Materiál	
			nástupnice: beton s nát.	dh[mm]	0	Úhel ß	180	Úhel ß	100	Úhel ß		Úhel ß		Úhel ß	
			kyneta: 1/1 DN	sklon [‰]	0.0	dh[mm]	10	dh[mm]	150	dh[mm]		dh[mm]		dh[mm]	
			stupadla: ocel. s PE			sklon [‰]	0.0	sklon [‰]	0.0	sklon [‰]		sklon [‰]		sklon [‰]	
29	S29		TBZ-Q.1 100/775 KOM tl.15cm	DN (mm)	281/250 SN 10	DN (mm)	281/250 SN 10	DN (mm)	160/151 SN 8	DN (mm)	160/151 SN 8	DN (mm)		DN (mm)	
			žlab: beton s nát.	Materiál	PP UR II DIN	Materiál	PP UR II DIN	Materiál	PVC KG (hladké)	Materiál	PVC KG (hladké)	Materiál		Materiál	
			nástupnice: beton s nát.	dh[mm]	0	Úhel ß	180	Úhel ß	100	Úhel ß	260	Úhel ß		Úhel ß	
			kyneta: 1/1 DN	sklon [‰]	0.0	dh[mm]	10	dh[mm]	150	dh[mm]	150	dh[mm]		dh[mm]	
			stupadla: ocel. s PE			sklon [‰]	0.0	sklon [‰]	0.0	sklon [‰]	0.0	sklon [‰]		sklon [‰]	
30	S30		TBZ-Q.1 100/635 KOM tl.15cm	DN (mm)	281/250 SN 10	DN (mm)	281/250 SN 10	DN (mm)		DN (mm)		DN (mm)		DN (mm)	
			žlab: beton s nát.	Materiál	PP UR II DIN	Materiál	PP UR II DIN	Materiál		Materiál		Materiál		Materiál	
			nástupnice: beton s nát.	dh[mm]	0	Úhel ß	95	Úhel ß		Úhel ß		Úhel ß		Úhel ß	
			kyneta: 1/1 DN	sklon [‰]	0.0	dh[mm]	10	dh[mm]		dh[mm]		dh[mm]		dh[mm]	
			stupadla: ocel. s PE			sklon [‰]	0.0	sklon [‰]		sklon [‰]		sklon [‰]		sklon [‰]	
31	S31		TBZ-Q.1 100/725 KOM tl.15cm	DN (mm)	281/250 SN 10	DN (mm)	160/151 SN 8	DN (mm)		DN (mm)		DN (mm)		DN (mm)	
			žlab: beton s nát.	Materiál	PP UR II DIN	Materiál	PVC KG (hladké)	Materiál		Materiál		Materiál		Materiál	
			nástupnice: beton s nát.	dh[mm]	0	Úhel ß	90	Úhel ß		Úhel ß		Úhel ß		Úhel ß	
			kyneta: 1/1 DN	sklon [‰]	0.0	dh[mm]	100	dh[mm]		dh[mm]		dh[mm]		dh[mm]	
			stupadla: ocel. s PE			sklon [‰]	0.0	sklon [‰]		sklon [‰]		sklon [‰]		sklon [‰]	
32	V14		TBZ-Q.1 100/600 KOM tl.15cm	DN (mm)	281/250 SN 10	DN (mm)	160/152 SN 4	DN (mm)		DN (mm)		DN (mm)		DN (mm)	
			žlab: čedič	Materiál	PP UR II DIN	Materiál	PVC KG (hladké)	Materiál		Materiál		Materiál		Materiál	
			nástupnice: čedič	dh[mm]	0	Úhel ß	180	Úhel ß		Úhel ß		Úhel ß		Úhel ß	
			kyneta: 1/1 DN	sklon [‰]	0.0	dh[mm]	300	dh[mm]		dh[mm]		dh[mm]		dh[mm]	
			stupadla: ocel. s PE			sklon [‰]	0.0	sklon [‰]		sklon [‰]		sklon [‰]		sklon [‰]	

TABULKA SESTAV ŠACHET

Prefa Brno a. s.

Šachta č.1 S1

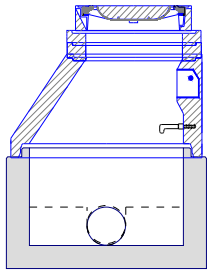

dno TBZ-Q.1 100/635 KOM tl.15c	1
kónus TBR-Q.1 100-63/58	1
vyr.prst. TBW-Q.1 63/10	1
vyr.prst. TBW-Q.1 63/8	1
poklop D 400 GU-B-1 D400	1
těsnění pro DN 1000	1
kóta dna	293.55 m
kóta terénu	295.11 m
rozdíl kót	1.56 m
převýšení nad terénem	0.00 m
výška šachty	1.56 m
stavební výška	1.71 m

Šachta č.2 S2

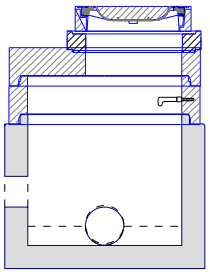

dno TBZ-Q.1 100/850 KOM tl.15c	1
skruž TBS-Q.1 100/25	1
deska TZK-Q.1 100-63/17	1
vyr.prst. TBW-Q.1 63/12	1
poklop D 400 GU-B-1 D400	1
těsnění pro DN 1000	2
kóta dna	293.65 m
kóta terénu	295.20 m
rozdíl kót	1.55 m
převýšení nad terénem	0.00 m
výška šachty	1.55 m
stavební výška	1.70 m

Šachta č.3 S3

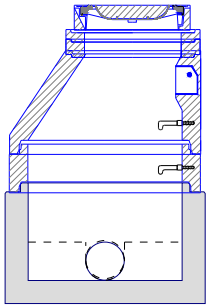

dno TBZ-Q.1 100/635 KOM tl.15c	1
skruž TBS-Q.1 100/25	1
kónus TBR-Q.1 100-63/58	1
vyr.prst. TBW-Q.1 63/10	1
vyr.prst. TBW-Q.1 63/6	1
poklop D 400 GU-B-1 D400	1
těsnění pro DN 1000	2
kóta dna	293.98 m
kóta terénu	295.78 m
rozdíl kót	1.80 m
převýšení nad terénem	0.00 m
výška šachty	1.79 m
stavební výška	1.94 m

Šachta č.4 S4

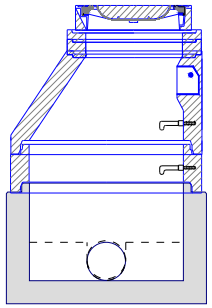

dno TBZ-Q.1 100/635 KOM tl.15c	1
skruž TBS-Q.1 100/25	1
kónus TBR-Q.1 100-63/58	1
vyr.prst. TBW-Q.1 63/10	1
vyr.prst. TBW-Q.1 63/6	1
poklop D 400 GU-B-1 D400	1
těsnění pro DN 1000	2
kóta dna	295.52 m
kóta terénu	297.32 m
rozdíl kót	1.80 m
převýšení nad terénem	0.00 m
výška šachty	1.79 m
stavební výška	1.94 m

Šachta č.5 S5

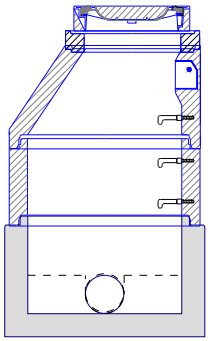

dno TBZ-Q.1 100/635 KOM tl.15c	1
skruž TBS-Q.1 100/50	1
kónus TBR-Q.1 100-63/58	1
vyr.prst. TBW-Q.1 63/12	1
poklop D 400 GU-B-1 D400	1
těsnění pro DN 1000	2
kóta dna	299.80 m
kóta terénu	301.80 m
rozdíl kót	2.00 m
převýšení nad terénem	0.00 m
výška šachty	2.00 m
stavební výška	2.15 m

Šachta č.6 S6

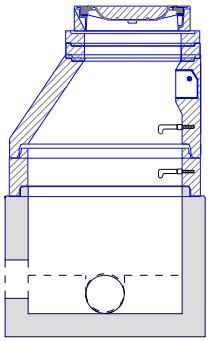

dno TBZ-Q.1 100/825 KOM tl.15c	1
skruž TBS-Q.1 100/25	1
kónus TBR-Q.1 100-63/58	1
vyr.prst. TBW-Q.1 63/10	1
vyr.prst. TBW-Q.1 63/8	1
poklop D 400 GU-B-1 D400	1
těsnění pro DN 1000	2
kóta dna	303.17 m
kóta terénu	305.17 m
rozdíl kót	2.00 m
převýšení nad terénem	0.00 m
výška šachty	2.00 m
stavební výška	2.15 m

TABULKA SESTAV ŠACHET

Prefa Brno a. s.

Šachta č.7 S7

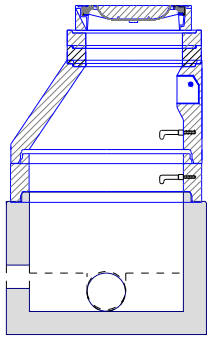

dno TBZ-Q.1 100/775 KOM tl.15c	1
skruž TBS-Q.1 100/25	1
kónus TBR-Q.1 100-63/58	1
vyr.prst. TBW-Q.1 63/12	1
vyr.prst. TBW-Q.1 63/10	1
poklop D 400 GU-B-1 D400	1
těsnění pro DN 1000	2
kóta dna	303.76 m
kóta terénu	305.75 m
rozdíl kót	1.99 m
převýšení nad terénem	0.00 m
výška šachty	1.99 m
stavební výška	2.14 m

Šachta č.8 S8

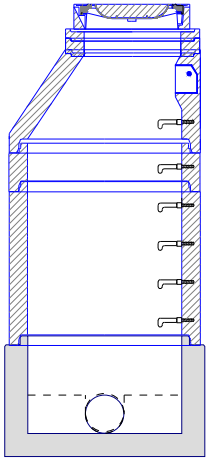

dno TBZ-Q.1 100/635 KOM tl.15c	1
skruž TBS-Q.1 100/100	1
skruž TBS-Q.1 100/25	1
kónus TBR-Q.1 100-63/58	1
vyr.prst. TBW-Q.1 63/10	1
vyr.prst. TBW-Q.1 63/6	1
poklop D 400 GU-B-1 D400	1
těsnění pro DN 1000	3
kóta dna	303.93 m
kóta terénu	306.73 m
rozdíl kót	2.80 m
převýšení nad terénem	0.00 m
výška šachty	2.79 m
stavební výška	2.94 m

Šachta č.9 S9

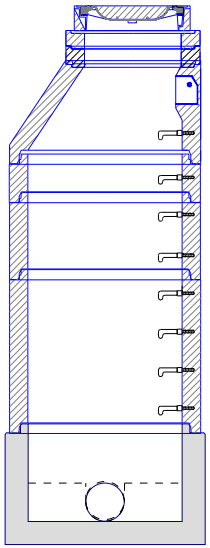

dno TBZ-Q.1 100/635 KOM tl.15c	1
skruž TBS-Q.1 100/100	1
skruž TBS-Q.1 100/50	1
skruž TBS-Q.1 100/25	1
kónus TBR-Q.1 100-63/58	1
vyr.prst. TBW-Q.1 63/12	1
vyr.prst. TBW-Q.1 63/10	1
poklop D 400 GU-B-1 D400	1
těsnění pro DN 1000	4
kóta dna	304.27 m
kóta terénu	307.63 m
rozdíl kót	3.36 m
převýšení nad terénem	0.00 m
výška šachty	3.35 m
stavební výška	3.50 m

Šachta č.10 S10

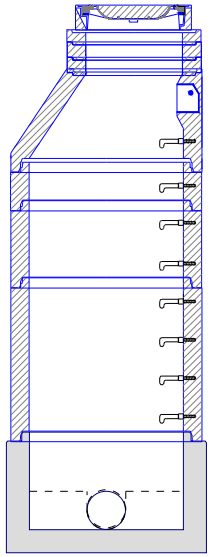

dno TBZ-Q.1 100/635 KOM tl.15c	1
skruž TBS-Q.1 100/100	1
skruž TBS-Q.1 100/50	1
skruž TBS-Q.1 100/25	1
kónus TBR-Q.1 100-63/58	1
vyr.prst. TBW-Q.1 63/10	2
vyr.prst. TBW-Q.1 63/8	1
poklop D 400 GU-B-1 D400	1
těsnění pro DN 1000	4
kóta dna	304.29 m
kóta terénu	307.70 m
rozdíl kót	3.41 m
převýšení nad terénem	0.00 m
výška šachty	3.41 m
stavební výška	3.56 m

Šachta č.11 S11

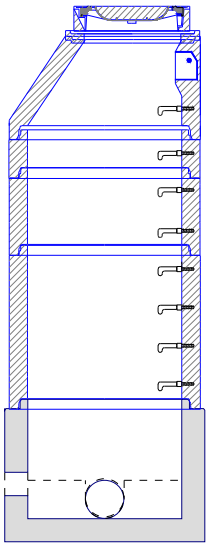

dno TBZ-Q.1 100/775 KOM tl.15c	1
skruž TBS-Q.1 100/100	1
skruž TBS-Q.1 100/50	1
skruž TBS-Q.1 100/25	1
kónus TBR-Q.1 100-63/58	1
vyr.prst. TBW-Q.1 63/6	1
poklop D 400 GU-B-1 D400	1
těsnění pro DN 1000	4
kóta dna	304.75 m
kóta terénu	308.08 m
rozdíl kót	3.33 m
převýšení nad terénem	0.00 m
výška šachty	3.33 m
stavební výška	3.48 m

Šachta č.12 S12

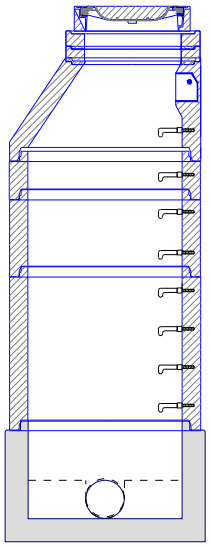

dno TBZ-Q.1 100/635 KOM tl.15c	1
skruž TBS-Q.1 100/100	1
skruž TBS-Q.1 100/50	1
skruž TBS-Q.1 100/25	1
kónus TBR-Q.1 100-63/58	1
vyr.prst. TBW-Q.1 63/10	2
poklop D 400 GU-B-1 D400	1
těsnění pro DN 1000	4
kóta dna	304.97 m
kóta terénu	308.30 m
rozdíl kót	3.33 m
převýšení nad terénem	0.00 m
výška šachty	3.33 m
stavební výška	3.48 m

TABULKA SESTAV ŠACHET

Prefa Brno a. s.

Šachta č.13 S13

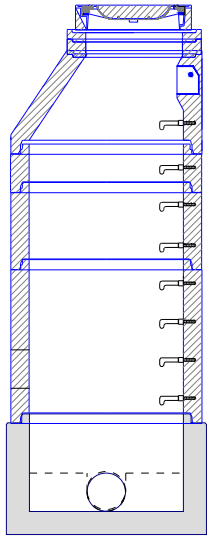

dno TBZ-Q.1 100/635 KOM tl.15c	1
skruž TBS-Q.1 100/100	1
skruž TBS-Q.1 100/50	1
skruž TBS-Q.1 100/25	1
kónus TBR-Q.1 100-63/58	1
vyr.prst. TBW-Q.1 63/10	1
vyr.prst. TBW-Q.1 63/6	1
poklop D 400 GU-B-1 D400	1
těsnění pro DN 1000	4
kóta dna	305.02 m
kóta terénu	308.31 m
rozdíl kót	3.29 m
převýšení nad terénem	0.00 m
výška šachty	3.29 m
stavební výška	3.44 m
spadišťová šachta	
vzd. od okr.skruže	165 mm

Šachta č.14 S14

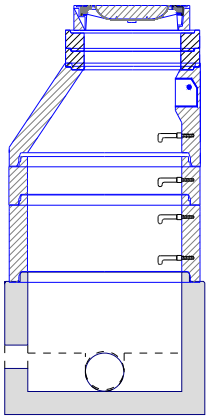

dno TBZ-Q.1 100/775 KOM tl.15c	1
skruž TBS-Q.1 100/50	1
skruž TBS-Q.1 100/25	1
kónus TBR-Q.1 100-63/58	1
vyr.prst. TBW-Q.1 63/12	2
poklop D 400 GU-B-1 D400	1
těsnění pro DN 1000	3
kóta dna	305.43 m
kóta terénu	307.95 m
rozdíl kót	2.52 m
převýšení nad terénem	0.00 m
výška šachty	2.51 m
stavební výška	2.66 m

Šachta č.15 S15

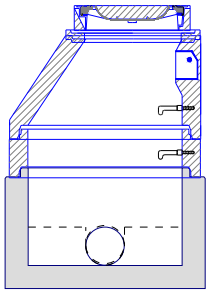

dno TBZ-Q.1 100/635 KOM tl.15c	1
skruž TBS-Q.1 100/25	1
kónus TBR-Q.1 100-63/58	1
vyr.prst. TBW-Q.1 63/6	1
poklop D 400 GU-B-1 D400	1
těsnění pro DN 1000	2
kóta dna	305.78 m
kóta terénu	307.48 m
rozdíl kót	1.70 m
převýšení nad terénem	0.00 m
výška šachty	1.69 m
stavební výška	1.84 m

Šachta č.16 S16

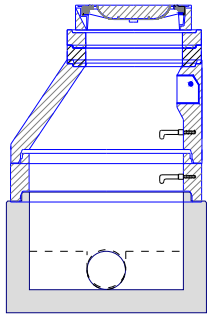

dno TBZ-Q.1 100/635 KOM tl.15c	1
skruž TBS-Q.1 100/25	1
kónus TBR-Q.1 100-63/58	1
vyr.prst. TBW-Q.1 63/12	1
vyr.prst. TBW-Q.1 63/10	1
poklop D 400 GU-B-1 D400	1
těsnění pro DN 1000	2
kóta dna	306.51 m
kóta terénu	308.36 m
rozdíl kót	1.85 m
převýšení nad terénem	0.00 m
výška šachty	1.85 m
stavební výška	2.00 m

Šachta č.17 S17

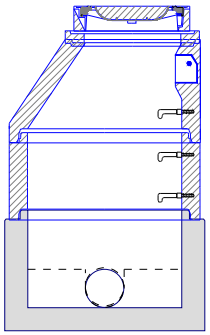

dno TBZ-Q.1 100/635 KOM tl.15c	1
skruž TBS-Q.1 100/50	1
kónus TBR-Q.1 100-63/58	1
vyr.prst. TBW-Q.1 63/8	1
poklop D 400 GU-B-1 D400	1
těsnění pro DN 1000	2
kóta dna	307.69 m
kóta terénu	309.65 m
rozdíl kót	1.96 m
převýšení nad terénem	0.00 m
výška šachty	1.96 m
stavební výška	2.11 m

Šachta č.18 S18

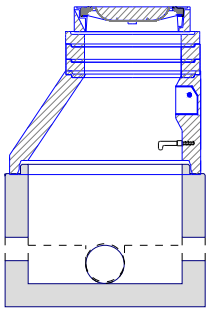

dno TBZ-Q.1 100/775 KOM tl.15c	1
kónus TBR-Q.1 100-63/58	1
vyr.prst. TBW-Q.1 63/10	2
vyr.prst. TBW-Q.1 63/8	1
poklop D 400 GU-B-1 D400	1
těsnění pro DN 1000	1
kóta dna	310.13 m
kóta terénu	311.93 m
rozdíl kót	1.80 m
převýšení nad terénem	0.00 m
výška šachty	1.80 m
stavební výška	1.95 m

(C) 1996-2019

TABULKA SESTAV ŠACHET

Prefa Brno a. s.

Šachta č.19 S19

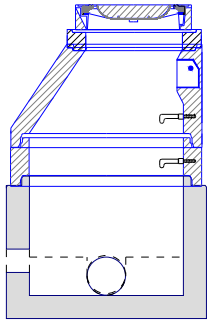

dno TBZ-Q.1 100/775 KOM tl.15c	1
skruž TBS-Q.1 100/25	1
kónus TBR-Q.1 100-63/58	1
vyr.prst. TBW-Q.1 63/12	1
poklop D 400 GU-B-1 D400	1
těsnění pro DN 1000	2
kóta dna	311.42 m
kóta terénu	313.32 m
rozdíl kót	1.90 m
převýšení nad terénem	0.00 m
výška šachty	1.89 m
stavební výška	2.04 m

Šachta č.20 S20

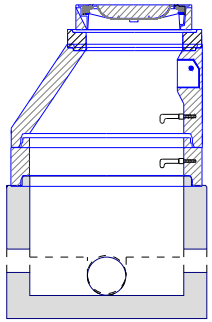

dno TBZ-Q.1 100/775 KOM tl.15c	1
skruž TBS-Q.1 100/25	1
kónus TBR-Q.1 100-63/58	1
vyr.prst. TBW-Q.1 63/12	1
poklop D 400 GU-B-1 D400	1
těsnění pro DN 1000	2
kóta dna	312.79 m
kóta terénu	314.69 m
rozdíl kót	1.90 m
převýšení nad terénem	0.00 m
výška šachty	1.89 m
stavební výška	2.04 m

Šachta č.21 S21

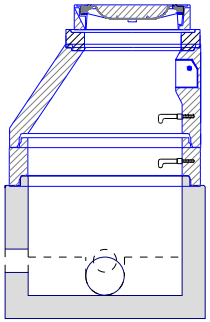

dno TBZ-Q.1 100/775 KOM tl.15c	1
skruž TBS-Q.1 100/25	1
kónus TBR-Q.1 100-63/58	1
vyr.prst. TBW-Q.1 63/12	1
poklop D 400 GU-B-1 D400	1
těsnění pro DN 1000	2
kóta dna	314.36 m
kóta terénu	316.26 m
rozdíl kót	1.90 m
převýšení nad terénem	0.00 m
výška šachty	1.89 m
stavební výška	2.04 m

Šachta č.22 S22

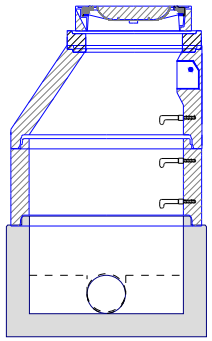

dno TBZ-Q.1 100/635 KOM tl.15c	1
skruž TBS-Q.1 100/50	1
kónus TBR-Q.1 100-63/58	1
vyr.prst. TBW-Q.1 63/12	1
poklop D 400 GU-B-1 D400	1
těsnění pro DN 1000	2
kóta dna	303.80 m
kóta terénu	305.80 m
rozdíl kót	2.00 m
převýšení nad terénem	0.00 m
výška šachty	2.00 m
stavební výška	2.15 m

Šachta č.23 S23

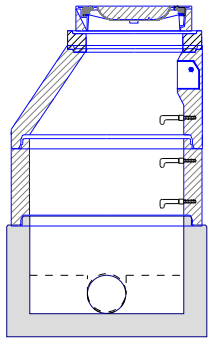

dno TBZ-Q.1 100/635 KOM tl.15c	1
skruž TBS-Q.1 100/50	1
kónus TBR-Q.1 100-63/58	1
vyr.prst. TBW-Q.1 63/12	1
poklop D 400 GU-B-1 D400	1
těsnění pro DN 1000	2
kóta dna	305.49 m
kóta terénu	307.49 m
rozdíl kót	2.00 m
převýšení nad terénem	0.00 m
výška šachty	2.00 m
stavební výška	2.15 m

Šachta č.24 S24

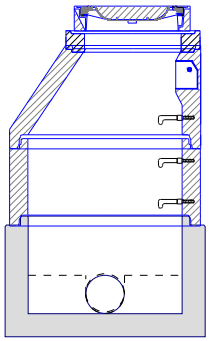

dno TBZ-Q.1 100/635 KOM tl.15c	1
skruž TBS-Q.1 100/50	1
kónus TBR-Q.1 100-63/58	1
vyr.prst. TBW-Q.1 63/12	1
poklop D 400 GU-B-1 D400	1
těsnění pro DN 1000	2
kóta dna	308.65 m
kóta terénu	310.65 m
rozdíl kót	2.00 m
převýšení nad terénem	0.00 m
výška šachty	2.00 m
stavební výška	2.15 m

TABULKA SESTAV ŠACHET

Prefa Brno a. s.

Šachta č.25 S25

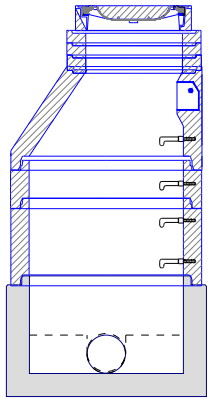

dno TBZ-Q.1 100/635 KOM tl.15c	1
skruž TBS-Q.1 100/50	1
skruž TBS-Q.1 100/25	1
kónus TBR-Q.1 100-63/58	1
vyr.prst. TBW-Q.1 63/10	1
vyr.prst. TBW-Q.1 63/8	2
poklop D 400 GU-B-1 D400	1
těsnění pro DN 1000	3
kóta dna	309.70 m
kóta terénu	312.10 m
rozdíl kót	2.40 m
převýšení nad terénem	0.00 m
výška šachty	2.39 m
stavební výška	2.54 m

Šachta č.26 S26

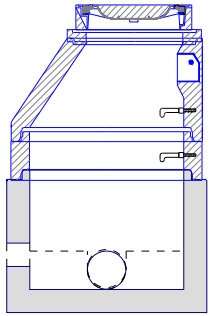

dno TBZ-Q.1 100/775 KOM tl.15c	1
skruž TBS-Q.1 100/25	1
kónus TBR-Q.1 100-63/58	1
vyr.prst. TBW-Q.1 63/8	1
poklop D 400 GU-B-1 D400	1
těsnění pro DN 1000	2
kóta dna	309.34 m
kóta terénu	311.20 m
rozdíl kót	1.86 m
převýšení nad terénem	0.00 m
výška šachty	1.85 m
stavební výška	2.00 m

Šachta č.27 S27

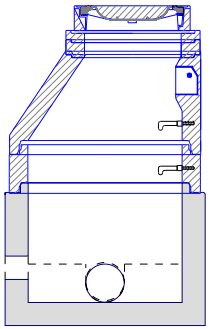

dno TBZ-Q.1 100/775 KOM tl.15c	1
skruž TBS-Q.1 100/25	1
kónus TBR-Q.1 100-63/58	1
vyr.prst. TBW-Q.1 63/10	1
vyr.prst. TBW-Q.1 63/6	1
poklop D 400 GU-B-1 D400	1
těsnění pro DN 1000	2
kóta dna	310.92 m
kóta terénu	312.86 m
rozdíl kót	1.94 m
převýšení nad terénem	0.00 m
výška šachty	1.93 m
stavební výška	2.08 m

Šachta č.28 S28

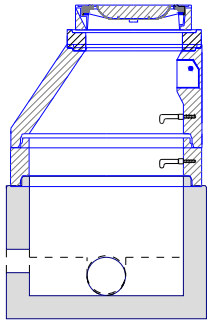

dno TBZ-Q.1 100/775 KOM tl.15c	1
skruž TBS-Q.1 100/25	1
kónus TBR-Q.1 100-63/58	1
vyr.prst. TBW-Q.1 63/12	1
poklop D 400 GU-B-1 D400	1
těsnění pro DN 1000	2
kóta dna	312.45 m
kóta terénu	314.35 m
rozdíl kót	1.90 m
převýšení nad terénem	0.00 m
výška šachty	1.89 m
stavební výška	2.04 m

Šachta č.29 S29

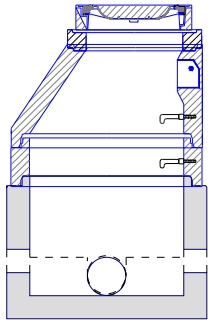

dno TBZ-Q.1 100/775 KOM tl.15c	1
skruž TBS-Q.1 100/25	1
kónus TBR-Q.1 100-63/58	1
vyr.prst. TBW-Q.1 63/12	1
poklop D 400 GU-B-1 D400	1
těsnění pro DN 1000	2
kóta dna	315.39 m
kóta terénu	317.29 m
rozdíl kót	1.90 m
převýšení nad terénem	0.00 m
výška šachty	1.89 m
stavební výška	2.04 m

Šachta č.30 S30

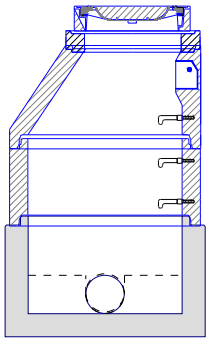

dno TBZ-Q.1 100/635 KOM tl.15c	1
skruž TBS-Q.1 100/50	1
kónus TBR-Q.1 100-63/58	1
vyr.prst. TBW-Q.1 63/12	1
poklop D 400 GU-B-1 D400	1
těsnění pro DN 1000	2
kóta dna	316.50 m
kóta terénu	318.50 m
rozdíl kót	2.00 m
převýšení nad terénem	0.00 m
výška šachty	2.00 m
stavební výška	2.15 m

TABULKA SESTAV ŠACHET

Prefa Brno a. s.

Šachta č.31 S31

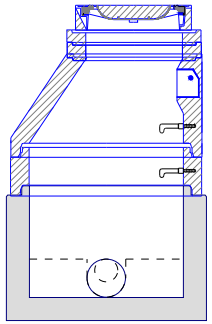

dno TBZ-Q.1 100/725 KOM tl.15c	1
skruž TBS-Q.1 100/25	1
kónus TBR-Q.1 100-63/58	1
vyr.prst. TBW-Q.1 63/10	1
vyr.prst. TBW-Q.1 63/8	1
poklop D 400 GU-B-1 D400	1
těsnění pro DN 1000	2
kóta dna	317.00 m
kóta terénu	318.90 m
rozdíl kót	1.90 m
převýšení nad terénem	0.00 m
výška šachty	1.90 m
stavební výška	2.05 m

Šachta č.32 V14

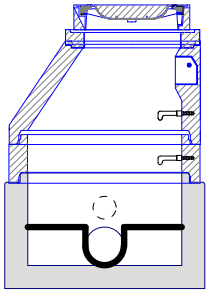

dno TBZ-Q.1 100/600 KOM tl.15c	1
skruž TBS-Q.1 100/25	1
kónus TBR-Q.1 100-63/58	1
vyr.prst. TBW-Q.1 63/10	1
poklop D 400 GU-B-1 D400	1
těsnění pro DN 1000	2
kóta dna	320.80 m
kóta terénu	322.50 m
rozdíl kót	1.70 m
převýšení nad terénem	0.00 m
výška šachty	1.69 m
stavební výška	1.84 m

(C) 1996-2019

TABULKA SPADIŠŤOVÝCH ŠACHET

Prefa Brno a. s.

Poř.	Označení	Kóta	Kóta	Kóta	Výška	Skruž s vyústěním	Pořadí	Materiál potrubí	DN1	Vzdálenost od		DN2	Delta h	Úhel	Obklad náraz.stěny	
	šachty	terénu	poklopu	dna	šachty		odspodu		přívodu	dna	spodního	spadiště	[mm]	přívodu	materiál	šířka
				vývodu						vývodu	okr.skruže				výška	plocha
		[m n.m.]	[m n.m.]	[m n.m.]	[m]				[mm]	[mm]	[mm]	[mm]		[°]		
13	S13	308.31	308.31	305.02	3.29	TBS-Q.1 100/100	2	PP UR II DIN	250	800	165	bez obtoku		220		

PREFA BRNO
...jsme tam, kde vy stavíte

Pref. kanalizační šachty	Název stavby-objektu	STRANA
SWECO Sustainable engineering and design	Splašková kanalizace Lískovec, odkanalizování místní části Gajerovi	
(C) 1996-2019	Projektant Rechtik - PROJEKT	17/17